

ANNEX. MANUAL D'ÚS TAULETA TÀCTIL ACTIVITATS DIRIGIDES

1.- OBJECTIU

Introduir el volum d'ocupació i usos de les activitats dirigides per obtenir indicadors que permetin la bona gestió de les activitats dirigides

2.- ÀMBIT D'APLICACIÓ

Tècnics/ques d'activitats dirigides.
Personal d'atenció a l'usuari.

3.- RESPONSABILITAT

Tècnics d'activitats dirigides
Personal d'atenció a l'usuari.


4.-PROCEDIMENT

Al Centre tenim dos dispositius per si coincideixen dues activitats a la mateixa hora. Un cop finalitzada l'activitat. **PIN TAULETA: 2024**

El tècnic/a haurà de demanar la tauleta tàctil al personal d'atenció a l'usuari que romandrà apagada i desada al calaix amb clau de recepció. Al Centre tenim dos dispositius per si coincideixen dues activitats a la mateixa hora. Un cop finalitzada l'activitat, el tècnic/a haurà de retornar la tauleta tàctil al personal d'atenció a l'usuari.

El tècnic/a d'AADD avisarà al personal d'atenció a l'usuari quan la bateria de la tauleta tàctil sigui inferior al 25% per tal de procedir a carregar-la. Al tancament de la instal·lació, totes dues tauletes hauran d'estar al calaix amb clau de recepció.

El tècnic/a accedirà a la plataforma TrainninGym mitjançant l'app (enllaç directe a la pàgina principal de la tauleta)



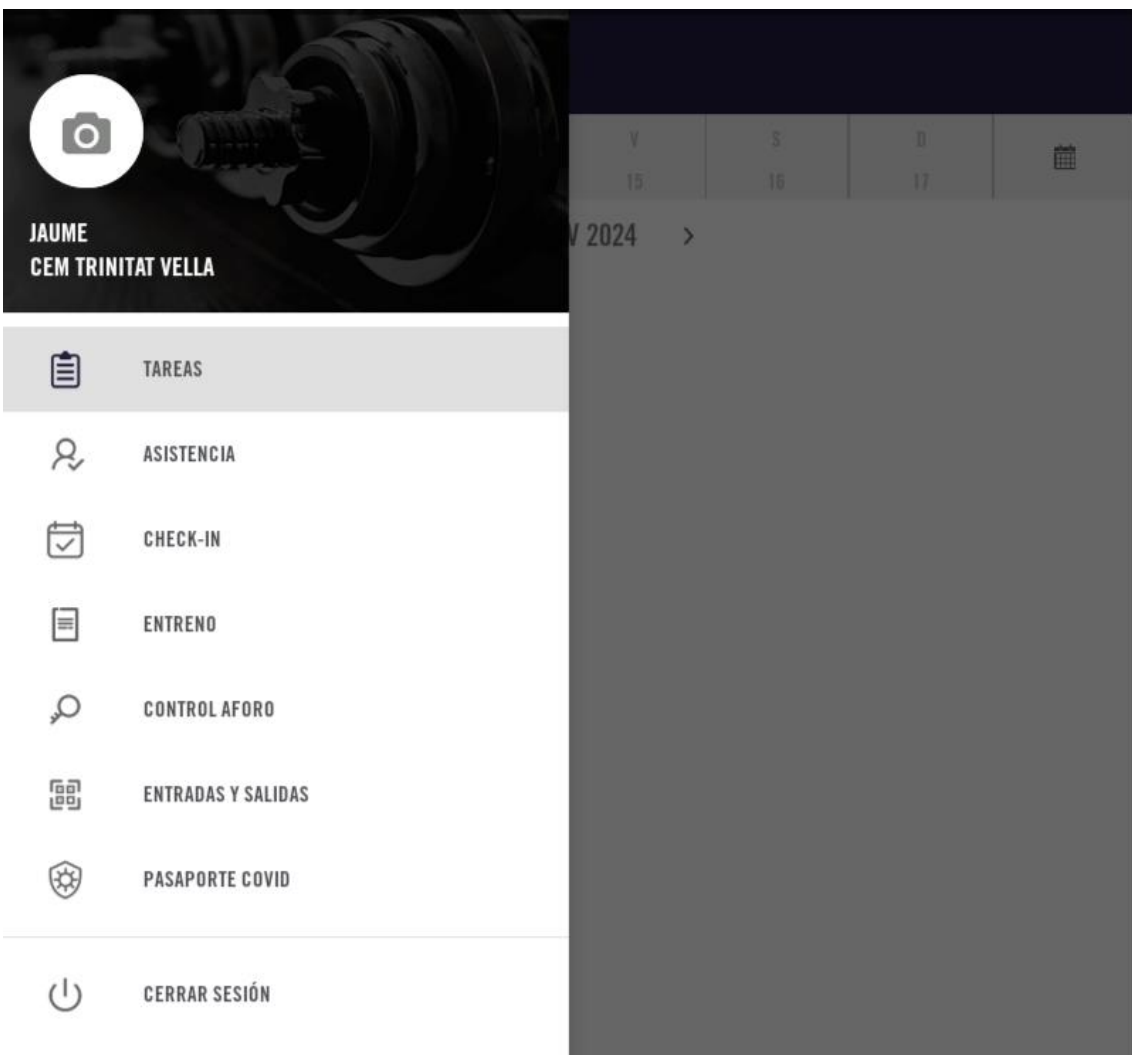
Cada tècnic/a te assignat un usuari i una contrasenya que se'ls donarà un cop formin part de l'equip. Una vegada s'accedeix apareix aquesta pantalla:



CEM TRINITAT VELLA



Cliquem al menú i anem a la següent pantalla, on clicarem CHECK-IN






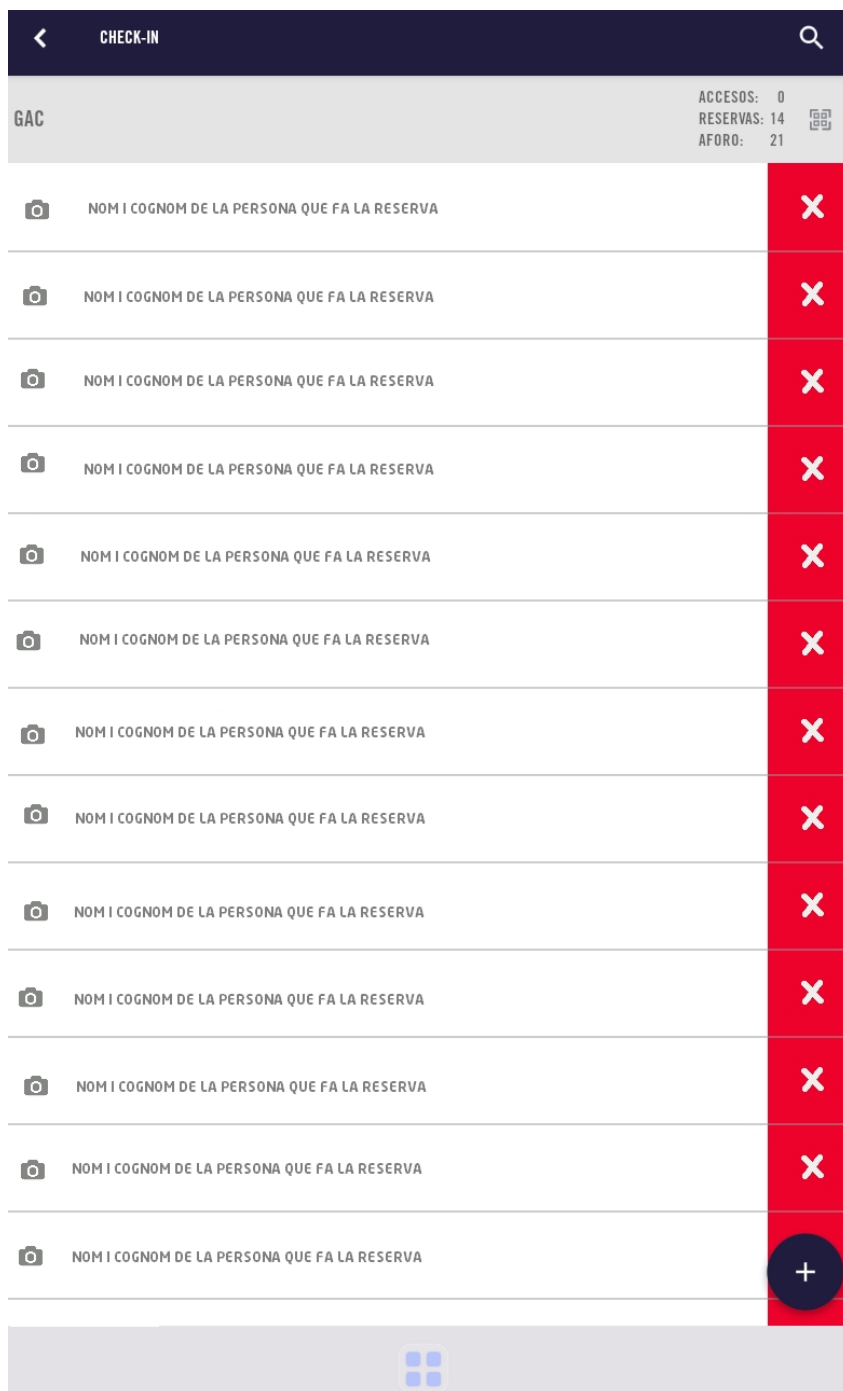
Una vegada cliquem a CHECK-IN, ens apareixen les activitats. Per defecte ens apareixen les activitats del dia però, mitjançant les fletxes podem visualitzar qualsevol dia del calendari.


Time	Activity	Location	Accesos	Reservas	Aforo
07:15	CICLO VIRTUAL	CYCLO STUDIO	0	0	12
08:00	PUMP	SALA 3 (AADD)	6	6	15
08:30	CICLO VIRTUAL	CYCLO STUDIO	0	0	12
09:00	CYCLO	CYCLO STUDIO	8	8	12
09:45	STRETCHING	SALA 2 (MUSCULACIÓ)	0	1	5
10:00	TONIFICACIÓ	SALA 3 (AADD)	18	21	21
10:00	AQUAGYM	PISCINA INTERIOR PETITA	0	13	25
11:00	IOGA	SALA 3 (AADD)	4	6	21
11:00	COOL	COOL STUDIO	1	1	18
12:00	CORE	SALA 2 (MUSCULACIÓ)	0	0	5
12:30	CICLO VIRTUAL	CYCLO STUDIO	0	0	12
13:30	CICLO VIRTUAL	CYCLO STUDIO	0	0	12
14:30	CICLO VIRTUAL	CYCLO STUDIO	0	0	12
15:30	CICLO VIRTUAL	CYCLO STUDIO	0	0	12



Quan cliquem a l'activitat, per fer el CHEK-IN, ens apareixen les persones inscrites

Per tal de fer la validació, cliquem a la creu vermella, i el signe  canviarà a 



Si detectem que hi ha una persona que vol realitzar l'activitat i no està inscrita, clicarem a 



Ens apareixerà aquesta pantalla:

← **Buscar socio...**

Escrivim el nom de la persona, cliquem sobre del seu nom. Automàticament ens apareixerà com a validada a la pantalla CHECK-IN

Última actualizació, Novembre 2024